

【保護者の皆様へ】登下校時の自動車による送迎について

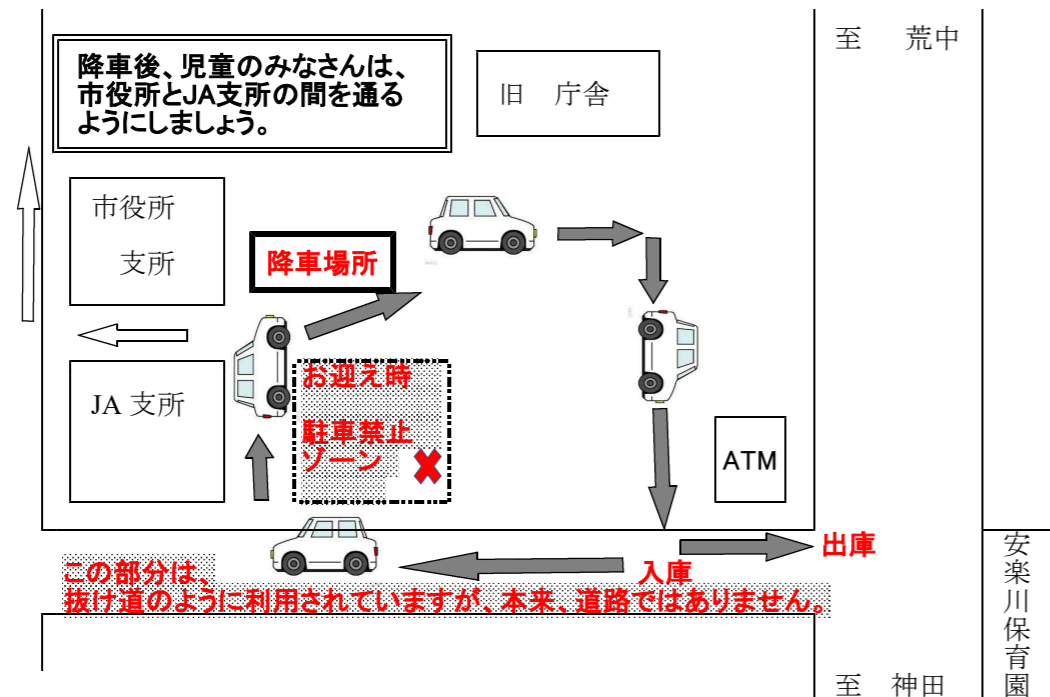
送迎の状況 …… 大変危険です！

- ◆登校時、「ふれあいコミュニティセンター前の駐車場」で降車していることが多く、特定の時間帯に集中し、降車した児童の中を次から次へと車両が出入りしています。
- ◆正門前から南方面への道路をはじめ、近隣道路はいずれも道幅が狭く、登下校する児童の脇を送迎の自動車がすり抜け、加えて、時には対向できず、バックしなければならない状況なども生じています。
- ◆下校時のお迎えの場合、「同コミュニティセンター駐車場」での停車時間が長くなり、加えて、雨天の場合などは特に混雑などもし、同センターの利用者が駐車できず、ご迷惑をおかけしています。

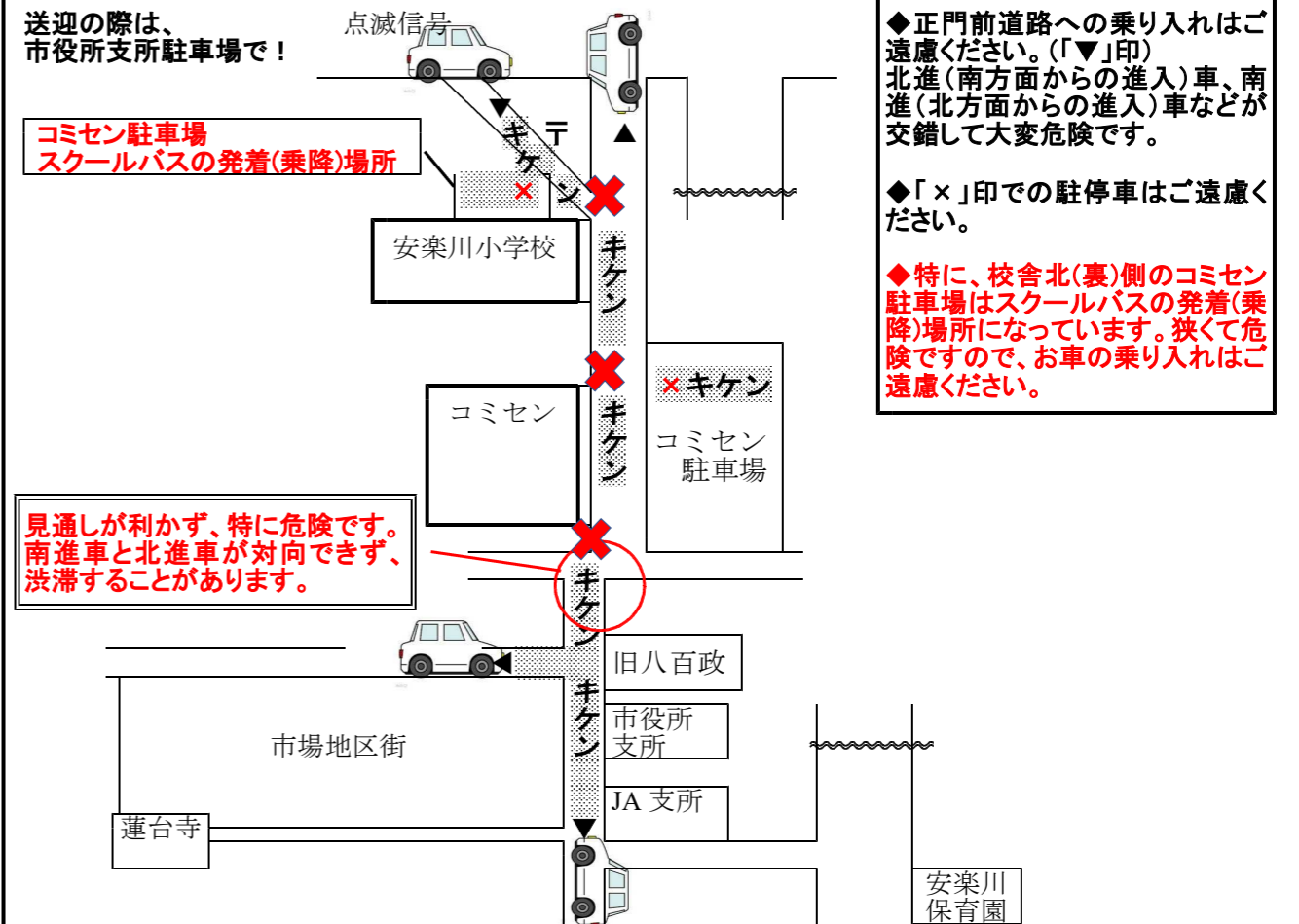
お願い ……子供たちの安全のため、ご理解、ご協力ください！

- 友だちづくりや体力づくりを目的に、**徒歩での登下校を基本とします。**
(スクールバス利用児童は除きます。)
- **体調不良や怪我等特別な事情のない場合の送迎は、極力お控えください。**
- **やむを得なく送迎される場合は、市役所桃山支所の駐車場をご利用ください。**
ただし、お迎え時の「JA紀の里桃山支所」前付近での駐車はお控えください。【図1参照】
- **正門前道路(コミセン駐車場を含む)での降車・乗車、駐停車は厳にお控えください。**【図2参照】
ただし、体調不良やご家庭の事情等により、急遽、自動車での送迎が必要になった場合などはこの限りではありませんが、他の車両・児童には細心の注意をお願いします。
- 怪我等により、一定期間、継続的に送迎が必要な場合はお申し出ください。
学校駐車場への「乗入れ許可車証」をお渡します。
- お迎えの場合の待ち合わせ場所・時間については、あらかじめ、お子さんと打ち合わせをし、**支所駐車場での停車時間が長期にならないようご配慮ください。**

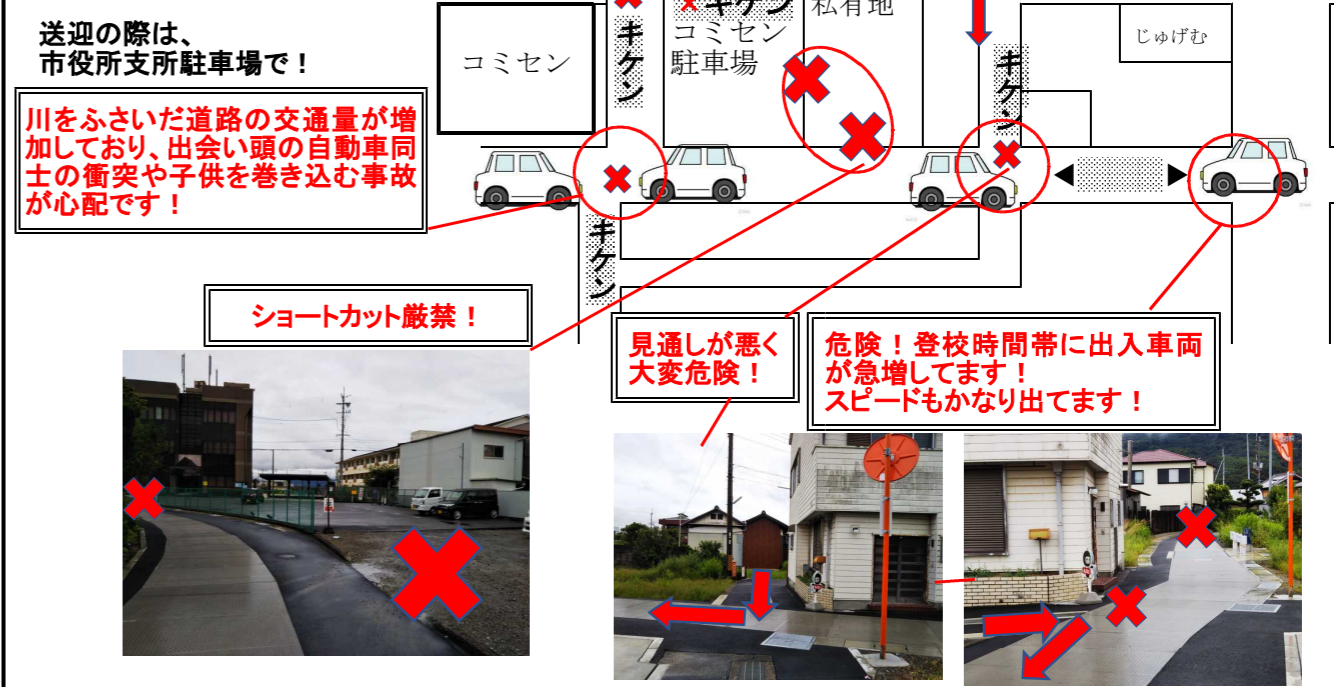
【図1】



【図2】



【図3】(今回追加)



みなさんお一人お一人のほんの少しの意識変革が、子供たちの安全を守ることにつながります。子供たちが安全に安心して登下校できるよう、引き続き、ご協力をお願いいたします。

