


## ☆自宅 Wi-Fi への接続方法について☆

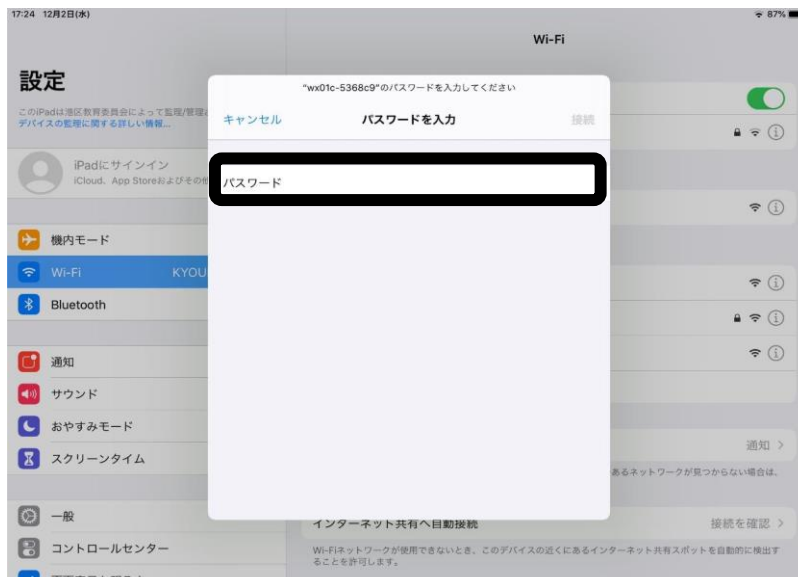
ご家庭に Wi-Fi 環境がございましたら、インターネット接続テストを行っていただいて構いません。設定方法は下記のとおりです。




①タブレットを Wi-Fi に接続する場合、ホーム画面の「設定」から接続することができます。



②「Wi-Fi」を押すと、ネットワークが検出されるため、ご自宅の Wi-Fi を選択してください。



③ご自宅の Wi-Fi のパスワードを入力し、右上の「接続」を押してインターネットへの接続を行います。

④画面右上に  アイコンが出れば、Wi-Fi 接続の完了です。